



2015년 1분기 실적 보고서

INVESTOR RELATIONS



CONTENTS

- 실적요약
- 주요매출내역
- 영업이익 및 당기순이익
- 영업비용 내역
- 요약재무제표

1. 실적요약

[단위: 백만원]

구 분	2015.1Q	2014.4Q	2014.3Q	2014.1Q	QoQ	YoY
매출	22,286	14,560	14,415	19,703	53.06%	13.11%
온라인게임 등	22,286	14,560	14,415	19,703	53.06%	13.11%
기타	-	-	-	-	-	-
영업이익	10,467	4,294	3,811	8,471	143.76%	23.56%
법인세차감전순이익	11,229	4,950	4,462	9,270	126.85%	21.13%
당기순이익	9,026	-5,289	3,716	7,892	흑자전환	14.37%

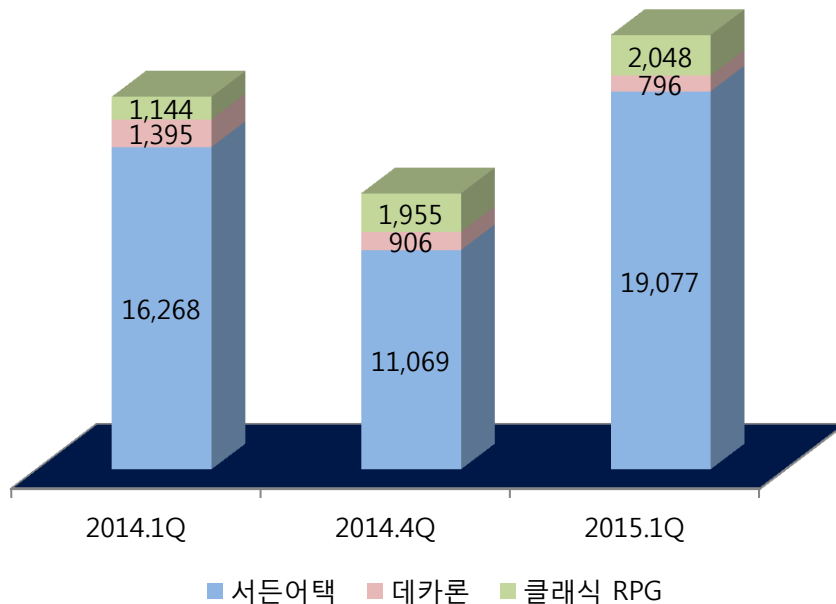
2. 주요매출내역

◆ 2015년 1분기 매출 223억원기록, YoY 13.11% 증가, QoQ 53.06% 증가

- 전년동기 대비 서든어택의 성장으로 인하여 매출 상승(대규모 업데이트 및 마케팅)

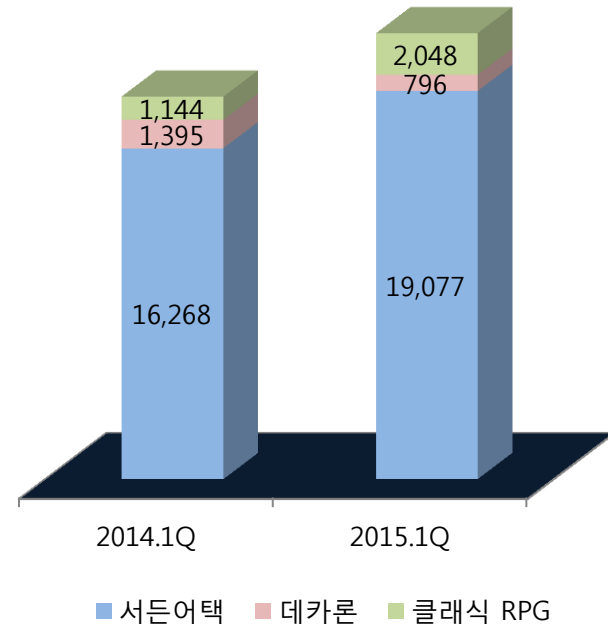
분기별 매출 비교

[단위: 백만원]



누적 매출 비교

[단위: 백만원]

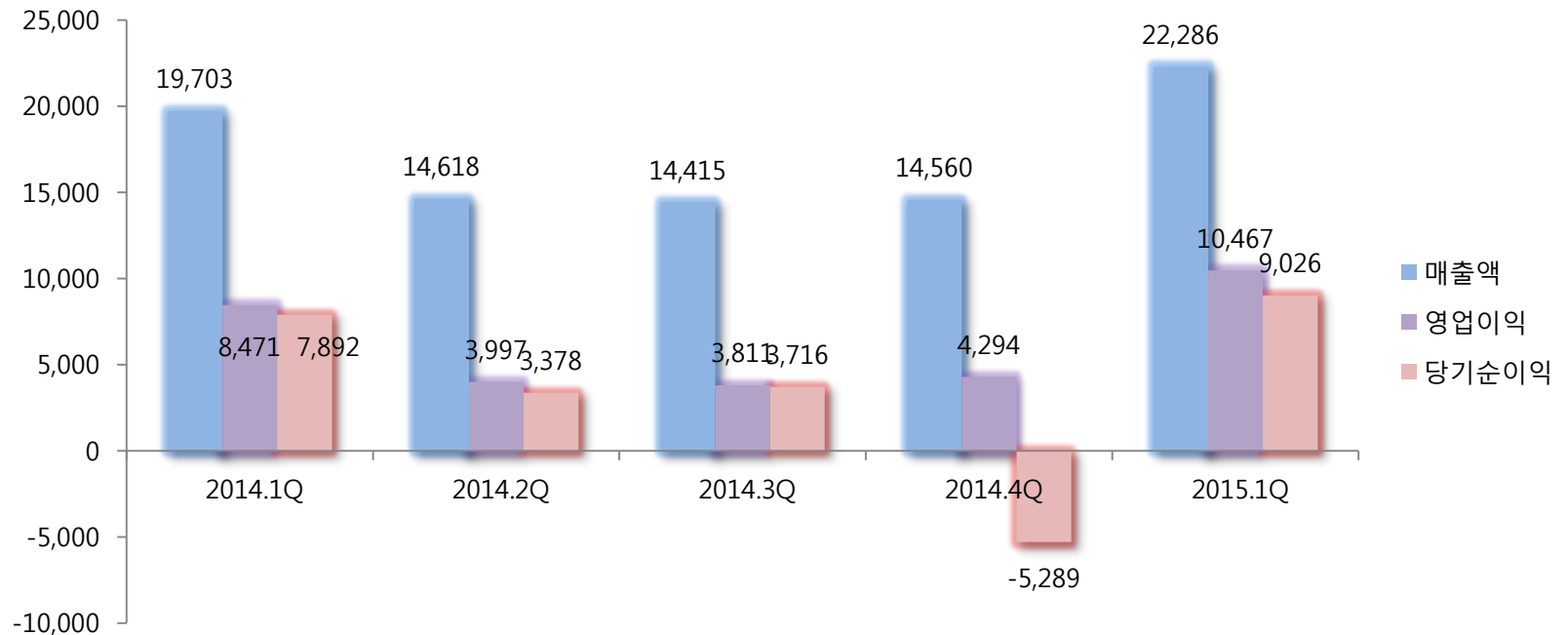


* 기타매출은 전체매출 대비 비중이 미미하여 그래프상에서 제외하였음

3. 영업이익 및 당기순이익

- ◆ 2015년 1분기 영업이익 105억원기록 , YoY 23.56%증가, QoQ 143.76% 증가
- ◆ 2015년 1분기 당기순이익 90억원기록, 14.37% 증가, QoQ 흑자전환

[단위: 백만원]



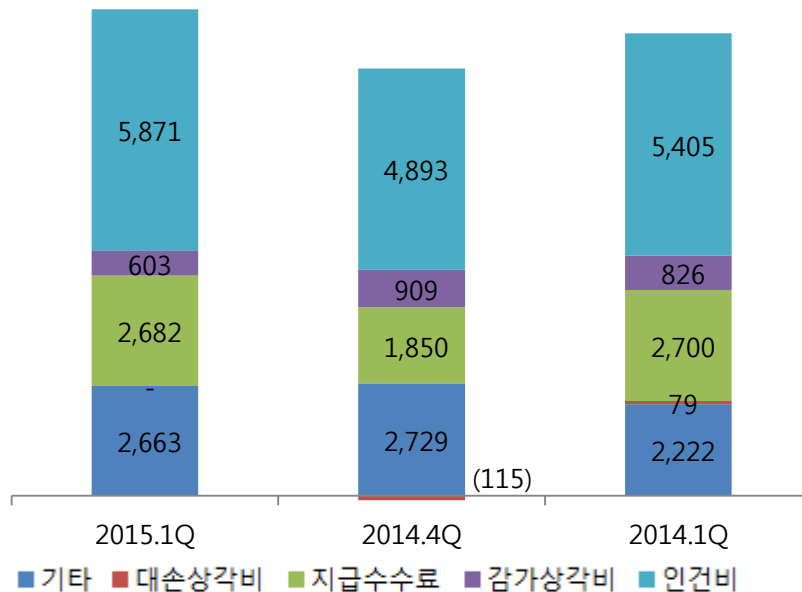
4. 영업비용 내역

◆ 2015년 1분기 영업비용 118억원 기록, YoY 5.22% 증가, QoQ 15.13% 증가

- 전년동기 대비 인건비등 기타영업비용 소폭 상승

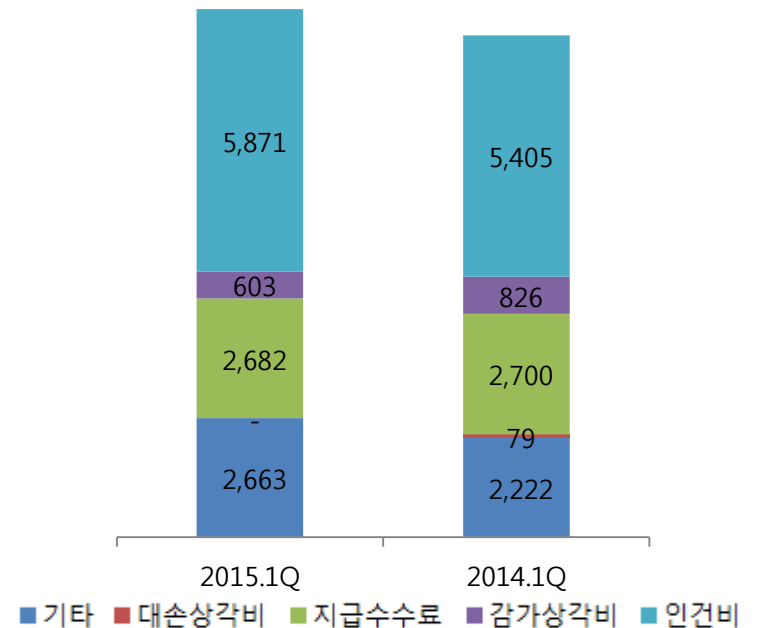
분기별 영업비용

[단위: 백만원]



누적 영업비용

[단위: 백만원]



5. 요약재무제표(K-IFRS 개별기준)

재무상태표

[단위: 백만원]

	2015.1Q	2014
유동자산	124,469	115,162
비유동자산	16,467	17,439
자산총계	140,936	132,601
유동부채	17,522	18,741
비유동부채	2,444	2,308
부채총계	19,967	21,049
자본금	17,687	17,687
자본잉여금	63,831	63,440
이익잉여금	39,468	30,442
자본총계	120,969	111,552

손익계산서

[단위: 백만원]

	2015.1Q	2014.1Q
매출액	22,286	19,703
매출원가	6,013	5,981
매출총이익	16,273	13,722
판매비와관리비	5,806	5,251
영업이익	10,467	8,471
기타수익	183	832
기타비용	68	574
금융수익	647	541
금융비용	-	1
법인세차감전순이익	11,229	9,270
법인세비용	2,203	1,378
당기순이익	9,026	7,892