



2016년 실적 보고서

INVESTOR RELATIONS



CONTENTS

- 실적요약
- 주요매출내역
- 영업이익 및 당기순이익
- 영업비용 내역
- 요약재무제표

1. 실적요약(K-IFRS 연결 기준)

[단위: 백만원]

구 분	2016.4Q	2016.3Q	2016.2Q	2015.4Q	QoQ	YoY
매출	8,373	19,443	13,392	12,569	-56.93%	-33.38%
온라인게임 등	8,373	19,443	13,392	12,569	-56.93%	-33.38%
기타	-	-	-	-		
영업이익	-2,328	8,170	2,165	2,512	적자전환	적자전환
법인세차감전순이익	-716	8,497	3,161	3,045	적자전환	적자전환
당기순이익	539	6,662	1,734	1,355	-91.91%	-60.24%

*상기 재무정보는 제24기(2016년)는 연결재무제표 기준이며, 제23기(2015년)는 개별재무제표 기준임

1. 실적요약(K-IFRS 별도 기준)

[단위: 백만원]

구 분	2016.4Q	2016.3Q	2016.2Q	2015.4Q	QoQ	YoY
매출	5,394	17,079	11,912	12,569	-68.42%	-57.08%
온라인게임 등	5,394	17,079	11,912	12,569	-68.42%	-57.08%
기타						
영업이익	-2,903	8,227	2,121	2,512	적자전환	적자전환
법인세차감전순이익	-1,333	8,556	3,113	3,045	적자전환	적자전환
당기순이익	47	6,708	1,697	1,355	-99.30%	-96.51%

*상기 재무정보는 제24기(2016년)는 별도재무제표 기준이며, 제23기(2015년)는 개별재무제표 기준임

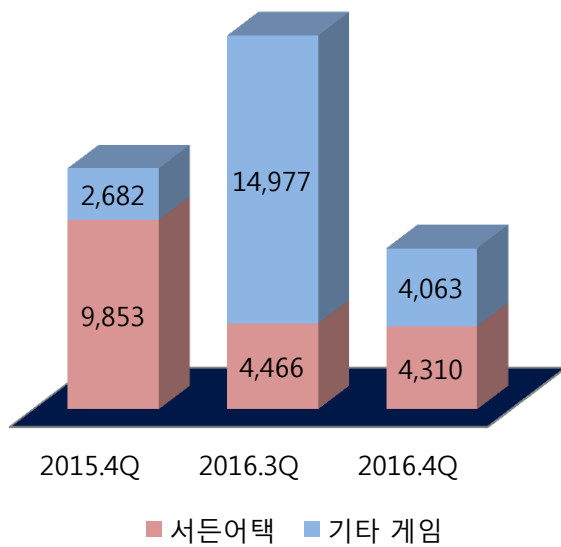
2. 주요매출내역

◆ 2016년 4분기 연결 매출 83.7억원 기록, YoY 33.4% 감소

- (주)넥슨레드(구)(주)월게임즈 지분 인수에 따른 FPS 모바일게임 스페셜솔져 매출 반영
- 2016.3Q 매출은 서든어택2 계약금 및 MG 약 111.8억원 반영

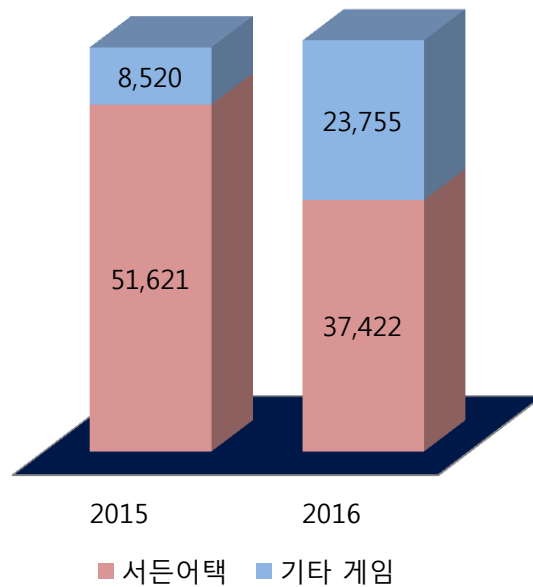
분기별 매출 비교

[단위: 백만원]



누적 매출 비교

[단위: 백만원]



*상기 재무정보는 제24기(2016년)는 연결재무제표 기준이며, 제23기(2015년)는 개별재무제표 기준임

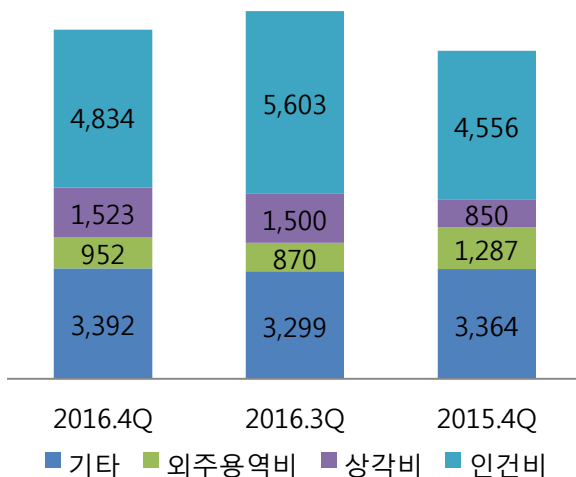
3. 영업비용 내역

◆ 2016년 4분기 영업비용 107억원 기록, YoY 6.4% 증가, QoQ 5.1% 감소

- 전년 동기 대비 신규 개발 및 자회사 인수로 인하여 총인원수가 증가함에 따라 인건비 증가
- 전년 동기 대비 (주)넥슨레드 [구](주)윌게임즈] 무형자산 증가함에 따라 상각비 증가

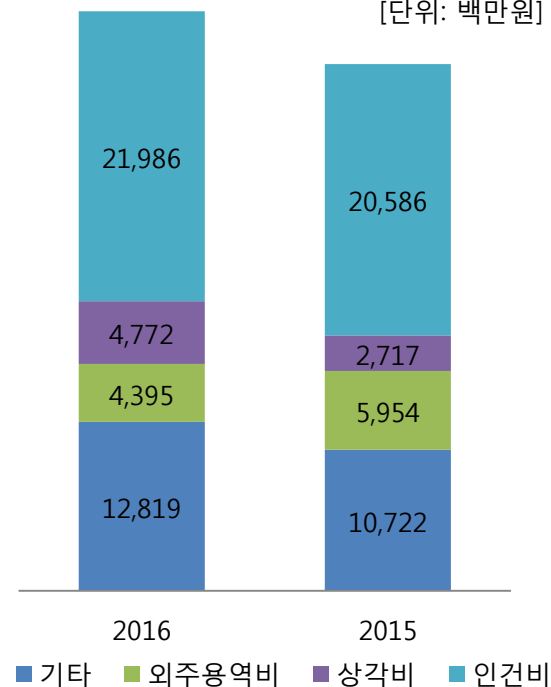
분기별 영업비용

[단위: 백만원]



누적 영업비용

[단위: 백만원]

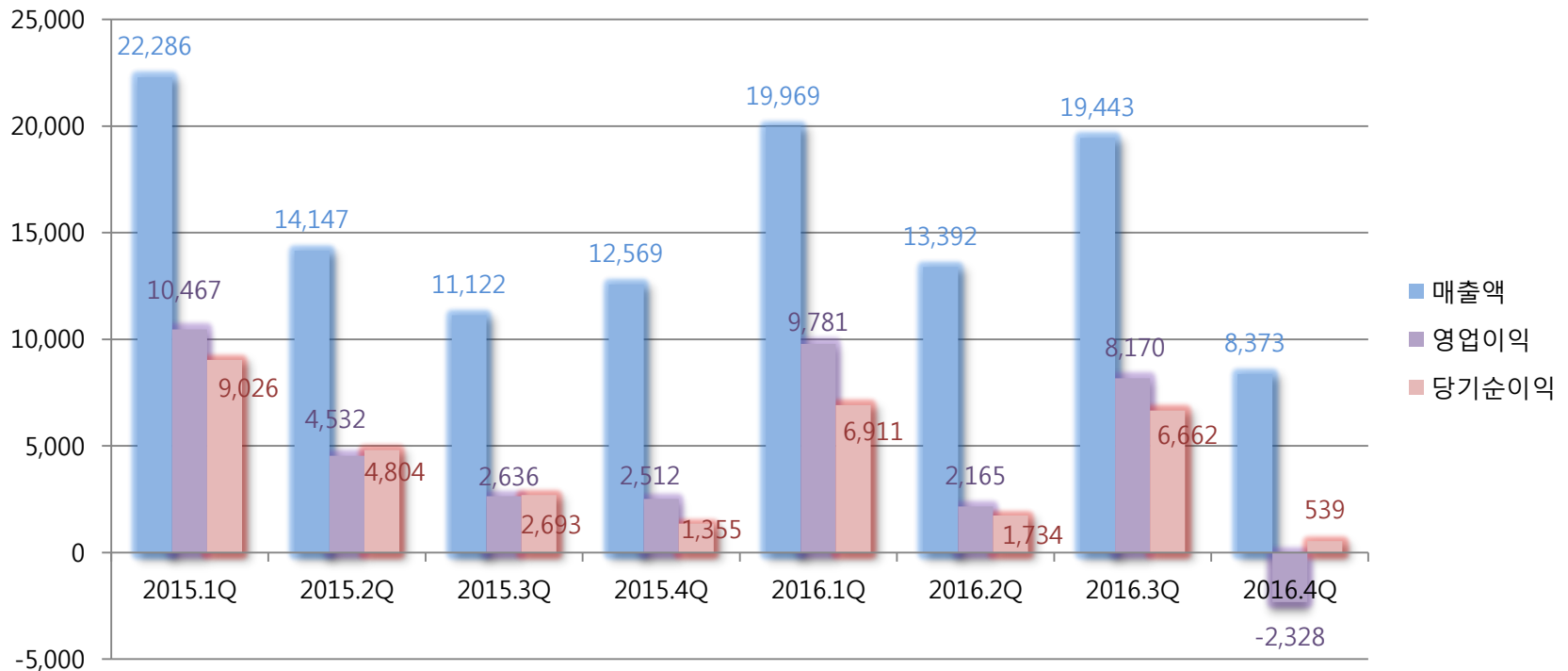


*상기 재무정보는 제24기(2016년)는 연결재무제표 기준이며, 제23기(2015년)는 개별재무제표 기준임

4. 영업이익 및 당기순이익

- ◆ 2016년 4분기 영업이익 -23.3억원기록, YoY 적자전환, QoQ 적자전환
- ◆ 2016년 4분기 당기순이익 5.4억원기록, YoY 60.2%감소, QoQ 91.9% 감소

[단위: 백만원]



*상기 재무정보는 제24기(2016년)는 연결재무제표 기준이며, 제23기(2015년)는 개별재무제표 기준임

5. 요약재무제표(K-IFRS 연결기준)

재무상태표

[단위: 백만원]

	2016	2015
유동자산	120,147	134,205
비유동자산	31,560	15,705
자산총계	151,707	149,910
유동부채	11,240	18,024
비유동부채	1,293	1,562
부채총계	12,533	19,586
자본금	17,687	17,687
자본잉여금	66,139	64,334
이익잉여금	64,165	48,320
자본총계	139,173	130,324

손익계산서

[단위: 백만원]

	2016	2015
매출액	61,176	60,125
매출원가	17,797	18,712
매출총이익	43,380	41,413
판매비와관리비	25,592	21,266
영업이익	17,788	20,147
기타수익	4,048	2,273
기타비용	2,606	1,076
금융수익	1,799	2,353
금융비용	4	-
법인세차감전순이익	21,025	23,696
법인세비용	5,180	5,819
당기순이익	15,845	17,878

*상기 재무정보는 제24기(2016년)는 연결재무제표 기준이며, 제23기(2015년)는 개별재무제표 기준임

5. 요약재무제표(K-IFRS 별도기준)

재무상태표

[단위: 백만원]

	2016	2015
유동자산	113,681	134,205
비유동자산	35,851	15,705
자산총계	149,532	149,910
유동부채	9,549	18,024
비유동부채	1,293	1,562
부채총계	10,842	19,586
자본금	17,687	17,687
자본잉여금	66,139	64,334
이익잉여금	63,682	48,320
자본총계	138,690	130,324

손익계산서

[단위: 백만원]

	2016	2015
매출액	54,353	60,125
매출원가	16,845	18,712
매출총이익	37,509	41,413
판매비와관리비	20,282	21,266
영업이익	17,226	20,147
기타수익	4,030	2,273
기타비용	2,599	1,076
금융수익	1,766	2,353
금융비용	4	-
법인세차감전순이익	20,420	23,696
법인세비용	5,057	5,819
당기순이익	15,362	17,878

*상기 재무정보는 제24기(2016년)는 별도재무제표 기준이며, 제23기(2015년)는 개별재무제표 기준임